

MONTERINGSANVISNING

LONDON Skyvedører



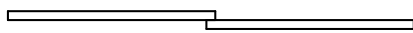
Art.nr 05-0617 Rev.nr 1 10202 - NO

Bormaskin
Stjerneskrutrekker
+ Torx T25
Fintannet snekkersag
Baufil
Tommestokk


Innholdsfortegnelse:

	Totalbredde Garderobefront	Dørbredde				Lengde på levert skinne	Kappes til
		630mm	730mm	830mm	930mm		
Front med 2 dører	1230 mm	2				1430 mm / 2	1230 mm
	1330 mm	1	1			1430 mm / 2	1330 mm
	1430 mm		2			1430 mm / 2	
	1530 mm		1	1		1630 mm / 2	1530 mm
	1630 mm			2		1630 mm / 2	
	1730 mm			1	1	1830 mm / 2	1730 mm
	1830 mm				2	1830 mm / 2	
Front med 3 dører	1830 mm	3				2130 mm / 3	1830 mm
	1930 mm	2	1			2130 mm / 3	1930 mm
	2030 mm	1	2			2130 mm / 3	2030 mm
	2130 mm		3			2130 mm / 3	
	2230 mm		2	1		2430 mm / 3	2230 mm
	2330 mm		1	2		2430 mm / 3	2330 mm
	2430 mm			3		2430 mm / 3	
	2530 mm			2	1	2730 mm / 3	2530 mm
	2630 mm			1	2	2730 mm / 3	2630 mm
	2730 mm				3	2730 mm / 3	
Front med 4 dører	2460 mm	4				2860 mm / 2	2460 mm
	2560 mm	3	1			2860 mm / 2	2560 mm
	2660 mm	2	2			2860 mm / 2	2660 mm
	2760 mm	1	3			2860 mm / 2	2760 mm
	2860 mm		4			2860 mm / 2	
	2960 mm		3	1		3260 mm / 2	2960 mm
	3060 mm		2	2		3260 mm / 2	3060 mm
	3160 mm		1	3		3260 mm / 2	3160 mm
	3260 mm			4		3260 mm / 2	
	3360 mm			3	1	3660 mm / 2	3360 mm
	3460 mm			2	2	3660 mm / 2	3460 mm
	3560 mm			1	3	3660 mm / 2	3560 mm
3660 mm				4	3660 mm / 2		

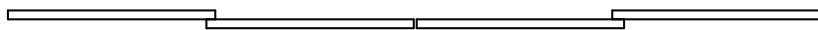
Anbefalt plassering av skyvedører



2-dørsparti



3-dørsparti



4-dørsparti

1. Kapp tak- og gulvskinnen

For visse kombinasjoner av garderobefronter må tak- og gulvskinne kappes. I tabellen til venstre vises i hvilken lengde skinnen leveres i. I kolonnen «kappes til» vises hvilken lengde skinnen maksimalt kan ha for at de medfølgende dørene skal dekke hele lengden.

Mål opp riktig mål på tak- og gulvskinne og kapp dem med en baufil.

2. Monter tak- og gulvskinne

Mål opp avstanden mellom gulv og tak der garderobeskyvedørene skall plasseres. Observer at skyvedørenes maksimal høyde inklusiv skinner er 2400 mm. (1990 for London med lav takhøyde)

Dersom avstanden overstiger 2400 mm (1990 mm London lav)

Reduser avstanden med en trestender eller lignende

Dersom avstanden er mellom 2020 mm og 2400 mm (mindre enn 1990 London lav)

Monter gulv og takskinne ifølge mål på hosstående figur. (OBS! Noter at skinnene kan ha en viss overlengde.)

Skruer følger med.

Hjulene er allerede montert i dørens bunnprofil. Av praktiske grunner er ikke skinnene forboret.

Skal skyvedørene monteres på et gulv med gulvvarme der man vil unngå å bore, anbefaler vi å feste gulvskinnen med en kraftig dobbeltheftende teip langs hele skinnens lengde. Tilpass deretter dørene ifølge punkt 3.

3. Tilpass skyvedørenes høyde

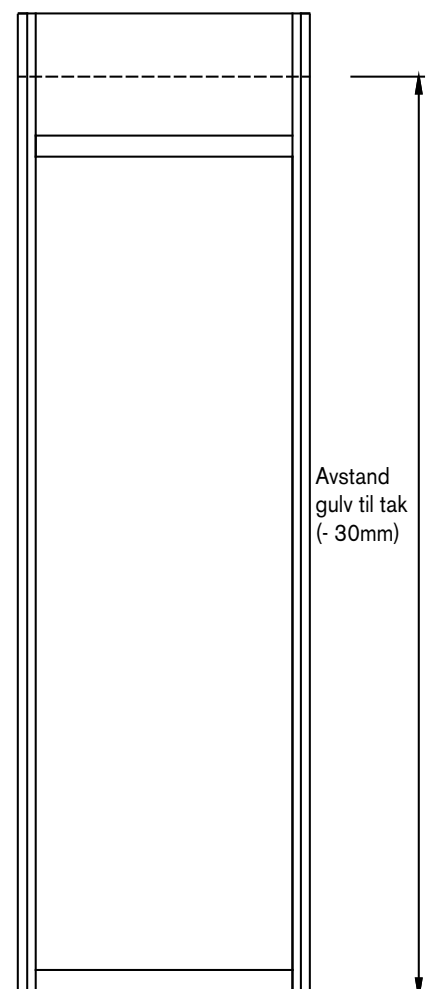
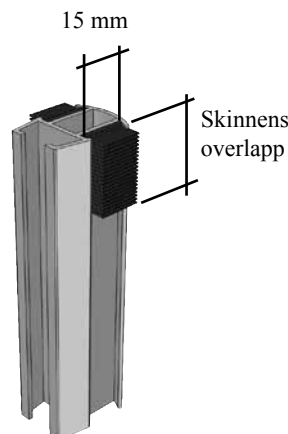
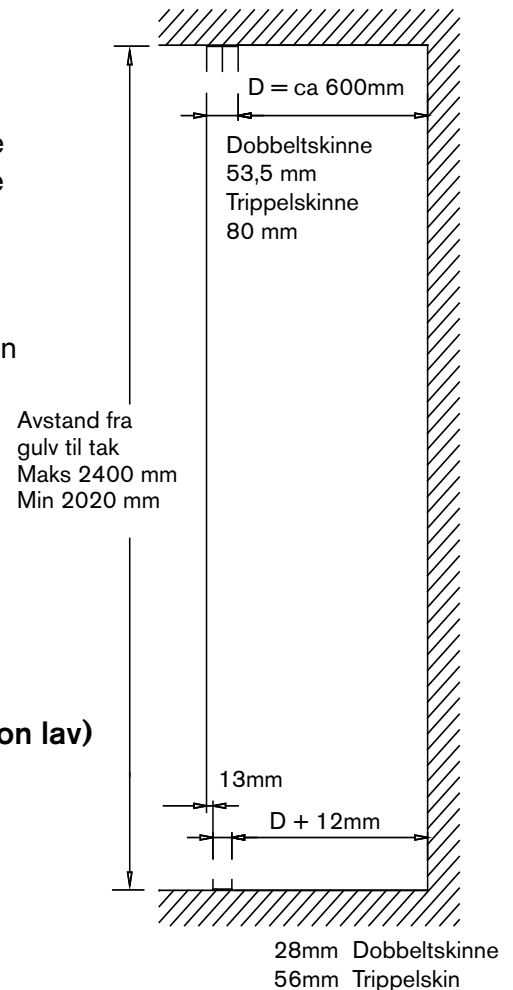
Skyvedørene skal kappes til en høyde som er 30 mm kortere enn avstanden mellom **gulv og tak**. Se skisse.

Legg skyvedørene på et plant og stabilt underlag.

Merk av hvor skyvedørene skal kappes. Sag av aluminiumprofilene med en baufil og melaminplaten med en fintannet sag.

Klipp til 4 stk 15 mm lange biter av den selvheftende børstelistsremsen. Fest børstelistsbitene i dørens overkant som vist

på figuren. Skyvedørene kan nå løftes på plass mellom skinnene

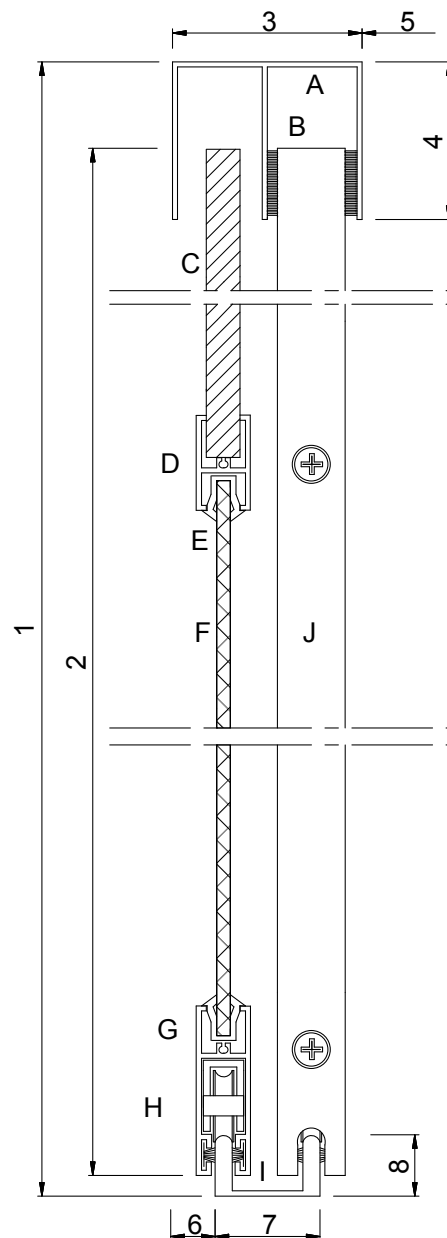


Teknisk spesifikasjon

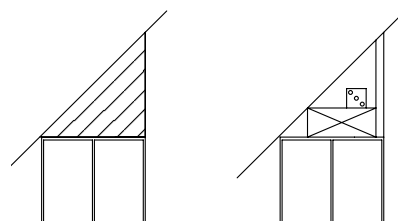
- A. Takskinne, aluminium
- B. Børstelist
- C. Melaminbelagt sponplate, hvit/grå
- D. Sprosseprofil, aluminium (ikke London lav).
- E. Glasslist, transparent plast.
- F. Speilglass, sølv.
Sikkerhetslaminert bakside.
- G. Bunnlist, aluminium.
- H. Kulelagret hjul med nylonlitebane.
- I. Gulvskinne, aluminium.
- J. Dørens sideprofil, aluminium med innebygget håndtak.

Mål garderobereskyvedører

- 1. Total høyde inklusiv skinner,
Maks 2400 mm (1990 mm London lav)
Min 2020 mm
- 2. Høyde skyvedør, maks 2370 mm (1955 mm London lav).
Avkappingsbar til 1990 mm (ingen begrensning London lav)
- 3. Bredde takskinne, dobbel: 53,5 mm,
trippel 80 mm
- 4. Høyde takskinne, 40 mm
- 5. Anbefalt garderobereskapdybde, ca 600 mm
- 6. Forskjell i avstand mellom takskinnens og gulvskinnens fremkant: 13 mm..
- 7. Bredde gulvskinne, dobbel: 28 mm,
trippel 56 mm
- 8. Høyde gulvskinne, 17 mm



Skal skyvedørene monteres mot et skrått tak lager man enklest en kile i takets vinkel som skrues fast til innertaket. Deretter skrues takskinnen fast til denne vinkelen. Det er også mulig å skru takskinnen fast til en toppsville som festes til sidene og taket og deretter sette en dekkplate på fremsiden, f.eks. en sponplate. Se figuren til høyre



SkånskaByggvaror.se

Box 22238, 250 24 Helsingborg
Tel. 042-210 100
www.skanskabyggvaror.se

Grønt Fokus

Mjåvannsveien 54, 4628 Kristiansand
Tlf. 38 18 18 18
www.grontfokus.no