

### Grunnarbeid:

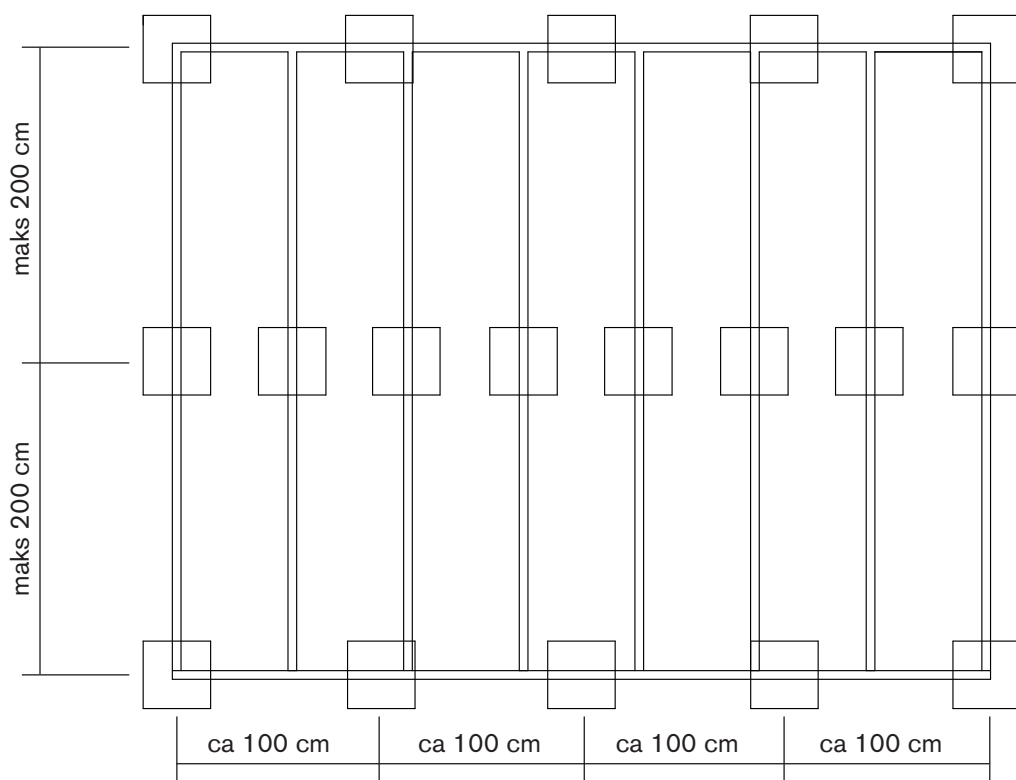
Et godt grunnarbeid er en forutsetning for at monteringen skal bli enkel og sluttresultatet bli bra. Pass på at underlaget bygget skal stå på er helt vannrett, jevn og helt rektangulært.

Grunnflaten bør ligge minst 5 cm over bakke/mark. Pass også på at det finnes god nok plass til ventilasjon under bygget.

Vi anbefaler noen av følgende grunnarbeider:

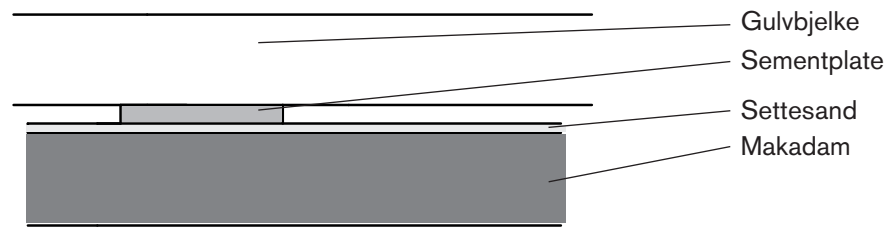
- Grunnoppsett på stolper
- Grunnoppsett på sementplater eller lignende
- Støpt plate (ikke vanlig, da de fleste hytter og forråd leveres med gulv)

Om grunnoppsettet blir satt på stolper eller plater, bør de plasseres under gulvbjelkelaget ifølge skissen nedenfor.



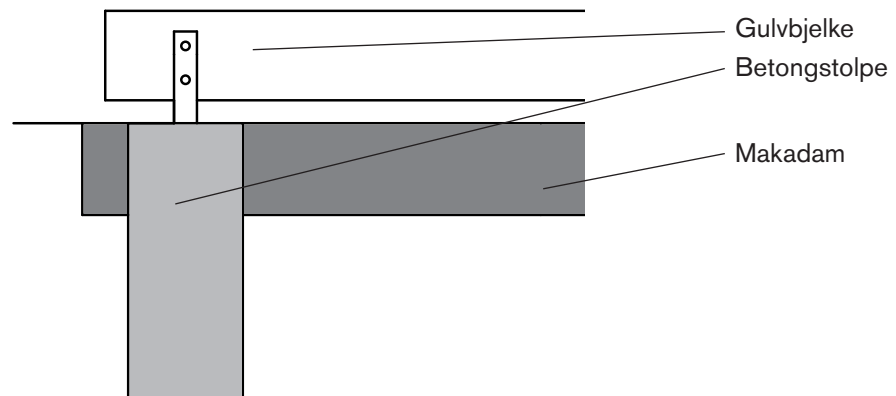
Sett stolper eller plater med ca. 100 cm mellomrom langs langsiden på bygget.

Hver gulvbjelke må dessuten støttes opp midt på, eller maks c/c 200 cm.



Dersom bygget settes på sementplater, anbefales følgende forarbeid:

- Grav ut 25–30 cm.
- Legg eventuelt ut en fiberduk, for å hindre at makadamen blir trykket ned i bakke/mark.
- Fyll på ca. 20 cm makadam.
- Legg på et lag settesand. (Denne gjør det lettere å få sementplatene vannrett.)
- Legg ut sementplatene.



Dersom bygget settes på betongstolper, anbefales følgende forarbeid:

- Grav hull til stolpene. (Gjerne til frostfri dybde.)
- Grav ut 20–25 cm.
- Sett stolpene på plass, still dem loddrett og fyll ut hullene rundt dem.
- Legg eventuelt ut en fiberduk, for å forhindre at makadamen blir trykket ned i bakke/mark.
- Fyll på ca. 20 cm makadam.
-