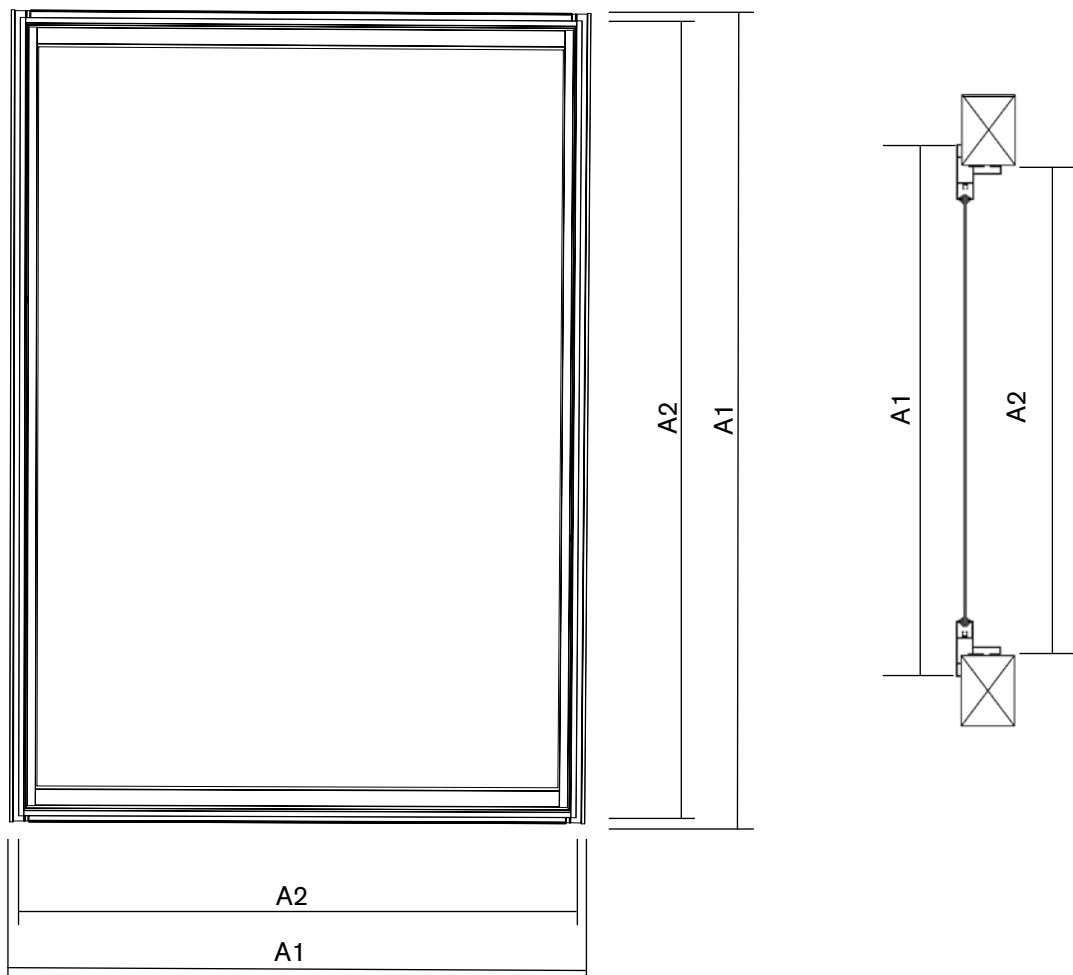


Fast lucka

Fastmontert dørr/Fast luge/Kiinteä ovi/ikkuna/Fixed unit



Classic, Optimal & Excellent

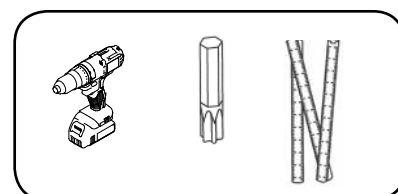
A1	A2
740 x 1154 mm	700 x 1114 mm
840 x 1154 mm	800 x 1114 mm
1040 x 1154 mm	1000 x 1114 mm
740 x 1954 mm	700 x 1914 mm
840 x 1954 mm	800 x 1914 mm
350 x 1954 mm	310 x 1914 mm
940 x 350 mm	900 x 310 mm

Isolent

A1	A2
746 x 1154 mm	706 x 1114 mm
846 x 1154 mm	806 x 1114 mm
1046 x 1154 mm	1006 x 1114 mm
746 x 1954 mm	706 x 1914 mm
846 x 1954 mm	806 x 1914 mm
356 x 1954 mm	316 x 1914 mm
946 x 350 mm	906 x 310 mm

Gavelspetsfönster/Gavldør/Gavlindue/ Viisto pätyikkuna/Gable end windows

A1	A2
1629 x 804 x 145	1589 x 754 x 112
827 x 1175 x 841	787 x 1125 x 807



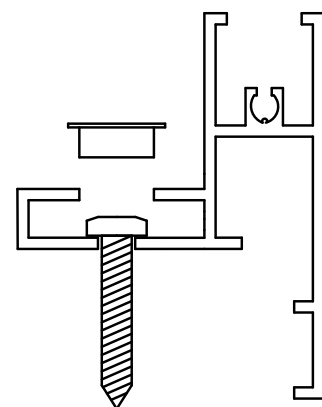
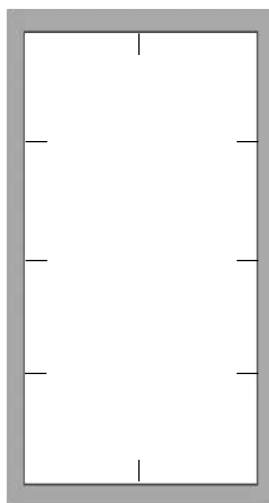
SE

1. Underkant på den fasta luckans öppning placeras 40mm högre än för motsvarande skjutlucka för att linjera med skjutpartierna.

Fast dörr = golv + 40mm
Fast fönster = golv + 840mm

2. Öppningen görs ca 5mm större i höjd och bredd än den fasta luckans inbyggnadsmått (se tabell)

3. Justera in luckan i öppningen med hjälp av distanser
4. Fäst luckan med monteringskruven
5. Täck hålen med medföljande täckplugg
6. För att nå optimal täthet bör en silikonsträng läggas längs luckans ovkant.



Skruva fast luckan och täck hålet med medföljande täckplugg

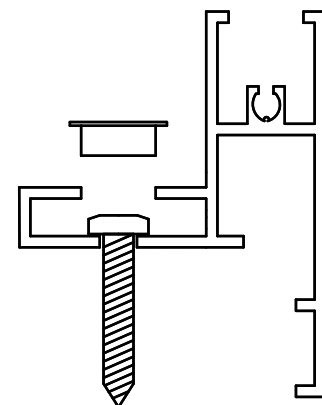
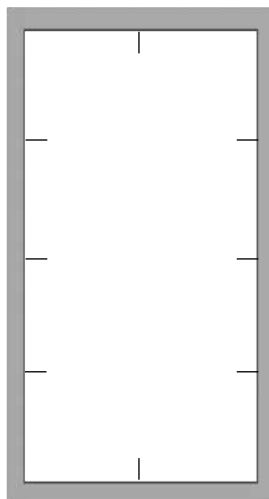
NO

1. Underkanten av åpningen på den faste døra plasseres 40 mm høyere enn for tilsvarende skyvedør for å gå i linje med skyvepartiene.

Fast dør = golv + 40mm
Fast vindu = golv + 840mm

2. Åpningen lages ca. 5 mm større i høyde og bredde enn innbyggingsmålet for fast dør (se tabell)

3. Juster døra i åpningen ved hjelp av kiler
4. Fest døra med monteringskrue
5. Dekk hullene med dekkpluggene som følger med
6. For at døra skal bli helt tett, bør det legges en streng silikon langs døras overkant.



Skru fast døra og dekk hullet med dekkplugg som følger med.

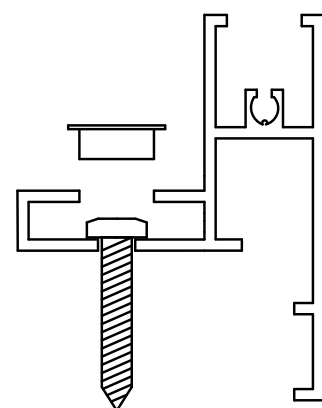
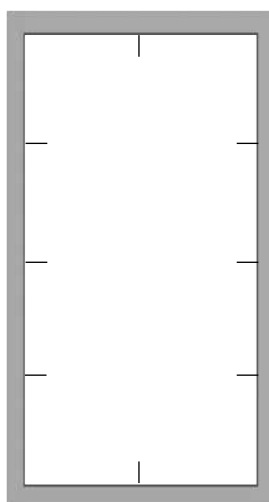
DK

1. Underkant på den faste luges åbning placeres 40 mm højere end for tilsvarende skydeluge. For at være på linje med skydepartierne.

Fast dør = golv + 40 mm
Fast vindue = golv + 840 mm

2. Åbningen gøres ca. 5 mm større i højde og bredde end den faste luges indbygningsmål (se tabel)

3. Juster lugen ind i åbningen ved hjælp af afstandsbrikker.
4. Fastgør lugen med monteringskruen
5. Dæk hullerne med medfølgende dækprop.
6. For at opnå optimal tæthed bør der lægges en silikonestreng langs lugens overkant.



Skru lugen fast og dæk hullet til med den medfølgende dækprop.

FI

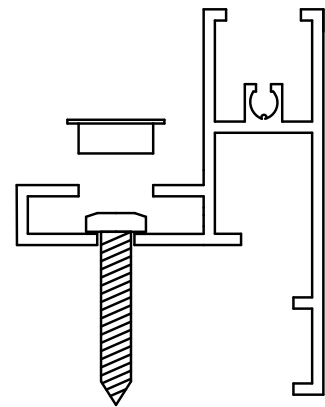
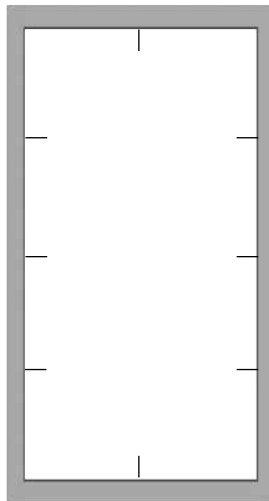
1. Kiinteälle ovelle/ikkunalle tehtävän aukon alareunan tulee olla 40 mm vastaavan liukuoven/-ikkunan alareunaa korkeammalla, jotta se tulee samalle korkeudelle liukuosioiden kanssa.

Kiinteä ovi = lattia + 40 mm

Kiinteä ikkuna = lattia + 840 mm

2. Aukosta tehdään korkeus- ja leveysuunnassa noin 5 mm oven/ikkunan sisäänrakennusmittoja suurempi (katso taulukko).

3. Sovita ovi/ikkuna aukkoon välikappaleiden avulla.
4. Kiinnitä ovi/ikkuna asennusruuveilla.
5. Peitä reiät toimitukseen sisältyvillä peitetulpilla.
6. Tiivistä oven/ikkunan yläreuna silikonilla.



Ruuvaa ovi/ikkuna kiinni ja peitä reikä toimitukseen sisältyvällä peitetulpalla.

GB

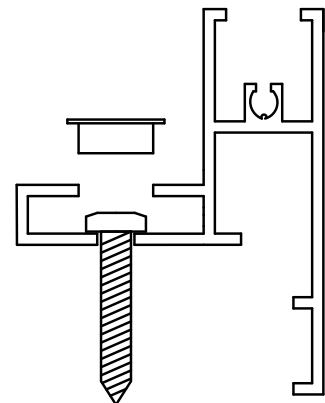
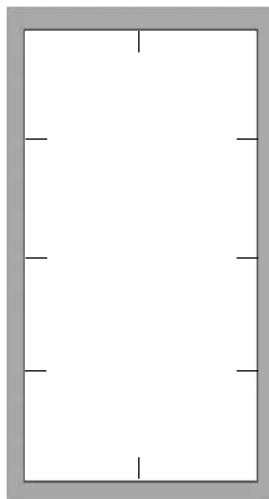
1. Place the bottom edge of the opening of the unit 40mm higher than the corresponding sliding unit so that it lines up with the sliding sections.

Fixed door = floor + 40mm

Fixed window = floor + 840mm

2. The opening is approx. 5mm greater in height and width than the installation size for the fixed unit. (See table)

3. Adjust the unit in the opening with the help of spacers.
4. Secure the unit with the assembly screw.
5. Cover the screw holes with the cover caps supplied.
6. To ensure the best possible seal, apply a bead of silicone along the top edge of the unit.



Secure the unit in place with a screw. Cover the screw hole with the cover cap supplied.

Garantier:

5 år Produktgaranti från inköpsdatum

5 år Isolerglassgaranti från tillverkningsdatum stämplat i kassetten. (Isolent)

SE

Garantierna gäller endast om partiet monterats och underhållits enligt monteringsanvisningen.

Garantin gäller reparation eller ersättning av felaktig produkt på grund av material- eller fabriktionsfel.

Isolerglassgarantin gäller mot kondens i glaskassetten på grund av att luft kommer in mellan glasen.

Trasigt eller sprucket glas omfattas ej av produktgarantin.

Garantier:

5 år Produktgaranti fra innkjøpsdato

5 år Isolerglassgaranti fra produksjonsdato stemplet i kassetten. (Isolent)

NO

Garantiene gjelder bare dersom partiet er montert og blir vedlikeholdt ifølge monteringsanvisningen.

Garantien gjelder reparaasjon eller erstatning av feil produkt på grunn av material- eller fabriktionsfeil. Isolerglassgarantien

gjelder for kondens i glasskassetten på grunn av at det er kommet inn luft mellom glassene. Knust eller sprucket glass omfattes ikke av produktgarantien.

Garantier:

5 års produktgaranti fra indkøbsdato

5 års termoglasgaranti fra fremstillingsdato stemplet i kassetten (Isolent)

DK

Garantierne gælder kun, hvis partiet er monteret og vedligeholdt iht. monteringsvejledningen.

Garantien gælder reparation eller udskiftning af fejlbehæftet produkt på grund af materiale- eller fabriktionsfejl. Termoglasgarantien

gælder mod kondens i glaskassetten på grund af, at der er kommet luft ind mellem ruderne. Revnet eller sprucket glas er ikke omfattet af produktgarantien.

Takuut:

5 vuoden tuotetakuu ostopäivästä lukien.

5 vuoden eristyslasitakuu kasettiin leimatusta valmistuspäivästä lukien. (Isolent)

FI

Takuut ovat voimassa vain, jos ovi asennetaan ja sitä huolletaan asennusohjeiden mukaan.

Takuu kattaa materiaali- tai valmistusvirheestä johtuvan korjauksen tai viallisen tuotteen korvaamisen. Eristyslasitakuu kattaa lasikasettiin muodostuneen kondenssin, jos kasetin sisälle on päässyt ilmaa. Tuotetakuu ei kata lasin rikkoutumista tai halkeamista.

Guarantees

5-year product guarantee from date of purchase.

5-year guarantee on insulated glazing units from date of manufacturer stamped in the unit (Isolent).

GB

The guarantees apply only to units assembled, installed and maintained in accordance with these assembly and installation instructions.

The guarantee covers the repair or replacement of product faults that are the result of defects in materials or manufacturing.

The guarantee for insulated glazing units applies in the event of condensation in the sealed unit as a result of air penetrating between the panes of glass.

The product guarantee does not cover cracked or broken panes of glass.



Box 22238, 250 24 Helsingborg
Tel. 042-210 100
www.skanskabyggvaror.se

Grønt Fokus

Mjåvannsveien 54, 4628 Kristiansand
Tlf. 38 18 18 18
www.grontfokus.no