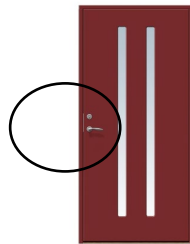


Felsökning dörr

DE VANLIGASTE FELEN PÅ EN DÖRR OCH VARFÖR

Här kommer en liten lathund på vanliga fel på dörrar och orsaken till dessa.



Dörrbladet slagit sig på mitten på handtagssidan.

Dörren är svår att stänga och du får lägga din tyngd mot dörren för att den ska "klicka i låset".

Trolig orsak: Är det endast handtagssidan som buktar (se punkt 1 i vår dörrmall) och gångjärnssidan är ok så kan det vara så att karmarna inte är helt parallella (se punkt 6 i vår dörrmall).

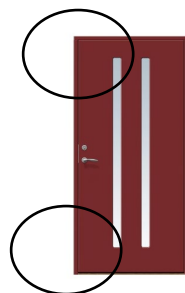
Lösning: Lossa karmskruvarna på handtagssidan och stäng dörren. Karmen bör då flytta sig i rätt läge. Dra fast karmskruvarna på nytt i detta läge.

Är det inte detta, alla mått enligt vår dörrmall är korrekt och dörrbladet buktar mer än 4mm

*permanent, så kontakta vår supportavdelning (om det är inom garantitiden).

(*Permanent innebär att det måste styrkas med ny mätning efter 2-6 månader. En dörr med mörk färg får slå sig tillfälligt under sommartid, men rättar det inte till sig under hösten, så kontakta vår supportavdelning)

Tänk på att har dörren slagit sig pga fukt, så är det garantitid för detta som gäller. En fuktskadad dörr kan slå sig, men då det oftast beror på bristande underhåll är det 2-års produktgaranti och 3-års reklamationsrätt som gäller.



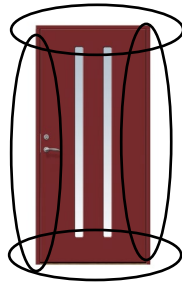
Dörrbladet sticker ut i över eller underkant.

Stänger som den ska, men dörrbladet linjerar inte med karmen uppe eller ner. Kan vara på enbart handtagssidan men även på gångjärnssidan.

Trolig orsak: Troligtvis så lutar karmen. Syns om du lägger vattenpass mot enbart karm eller håller ett snöre med tyngd i överkant på karmen. (se punkt 3 i vår dörrmall).

Kan även vara en kombination av ovanstående och att karmen är roterad (se punkt 6 i vår dörrmall).

Lösning: Lossa karmen/karmarna och räta upp den/dem.

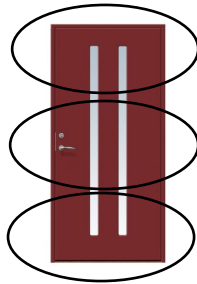


Avståndet mellan karm och dörrblad är ojämnt (både sidor och längst med dörrbladet).

Kan vara att dörren stänger som den ska eller att den skrapar emot karmen, men avståndet mellan karm och dörrblad är inte identiskt. Ska vara samma uppe som nere och även samma på båda sidor om dörren.

Trolig orsak: Kan bero på att karmen inte sitter i lod och våg. Enklast att få svar på detta är att kryss mäta dörr med karm (se punkt 4 i vår dörrmall). Sitter karmen rätt enligt denna mätning, så går gångjärnen att justera så avståndet är samma på alla sidor (se monteringsanvisning).

Lösning: Sitter karmen snett, så rätta upp detta genom att lossa karmen och montera om. Sitter karmen rätt så justera på gångjärnen (se monteringsanvisning).



Olika mått mellan dörrblad och karm (avståndet mellan karm och dörrblad är ojämnt (endast sidor)).

Stänger som den ska, men dörrbladet linjerar inte med karmen på sidan. Syns då karmbredden är olika uppe, på mitten och nere (se punkt 2 i vår dörrmall). Brukar synas på avstånd när du ser på hela dörren då karmen är "bananformad" på sidan/sidorna.

Trolig orsak: Kan bero på att karmskruvarna är för hårt åtdragna. Lossa på karmskruvarna så bör karmen återgå till rakt läge.

Är oftast på mitten, men kan i undantagsfall ske även upptill och nertill. I dessa fall finns risk att karmen delat sig från tröskel eller överstycke.